

#42

Le Petit



Octobre 2025



T

ourquennois



Tourcoing

Chers petits Tourquennois,

L'automne est là, avec ses feuilles dorées, ses odeurs de chocolat chaud... et ses rendez-vous magiques à Tourcoing !

Ce nouveau numéro du Petit Tourquennois t'emmène dans une saison pleine de découvertes, entre frissons d'Halloween, balades lumineuses et spectacles féeriques.

Que tu aimes te déguiser, bricoler, créer ou tout simplement t'amuser, tu trouveras mille et une idées pour partager de beaux moments avec ta famille et tes amis.

Et n'oublie pas : la gentillesse est aussi un superpouvoir ! À l'occasion de sa journée mondiale, relève le défi que nous t'avons préparé : un geste gentil chaque jour pour rendre la vie encore plus douce autour de toi.

Je te souhaite, à toi et tes proches, un automne joyeux et curieux !

Bonne lecture !

Doriane Bécue  
Maire de Tourcoing

## 7 jours, 7 belles actions à réaliser !

Le 13 novembre, c'est la Journée mondiale de la gentillesse. Pour fêter ça, nous t'avons concocté un défi spécial. Chaque jour, pendant une semaine, accomplis une petite action gentille. Tu verras, ça fait plaisir aux autres... et à toi aussi !

### Lundi

Dis bonjour avec un grand sourire à 3 personnes.

### Mardi

Propose ton aide à quelqu'un (porter un sac, expliquer une leçon, ramasser un objet).

### Mercredi

Fais une petite surprise à la maison (ranger, aider à mettre la table...).

### Jeudi

Fais un compliment sincère à quelqu'un de ta classe ou de ta famille.

### Vendredi

Joue avec un enfant qui est souvent seul.

### Samedi

Écris un mot ou fais un joli dessin à offrir.

### Dimanche

Passes un moment de qualité avec un proche (lire une histoire, cuisiner, papoter).

Tu as relevé le défi ? C'est un très bon début ! Mais la vraie mission commence maintenant : la gentillesse, ce n'est pas un rendez-vous une fois par an ! Elle se pratique au quotidien et permet de rendre le monde plus doux.

## Les superpouvoirs de la gentillesse

- Ça rend **heureux** : quand on fait plaisir, notre cerveau libère des « hormones du bonheur ».
- Ça aide à se faire **des amis** et à renforcer les liens avec les autres.
- Ça donne de **la confiance en soi** : on est fier d'avoir fait une bonne action.
- Ça rend le monde plus **agréable à vivre**.

# GRAND QUIZ

## UNE FRIANDISE OU UN SORT !

Le vendredi 31 octobre prochain, pour Halloween, tu récolteras sûrement des friandises en frappant aux portes. Mais es-tu vraiment incollable sur le sujet ? Pour le savoir, teste tes connaissances avec ce quiz spécial bonbons. Attention : en cas de mauvaise réponse, découvre le sort qui t'es réservé en page 4 !

1. À quand remonte l'invention des bonbons ?

- ☐ L'Antiquité
- ☐ Le Moyen-Age
- ☐ La Préhistoire

2. Avec quoi étaient-ils fabriqués avant l'invention du sucre ?

- ☐ Du miel
- ☐ Des fruits
- ☐ Du chocolat

3. Dans quel pays la guimauve a-t-elle été inventée ?

- ☐ En Allemagne
- ☐ En Italie
- ☐ En France

4. Quel est le bonbon préféré des astronautes dans l'espace ?

- ☐ Les sucettes
- ☐ Les chewing-gums
- ☐ Les dragées au chocolat

5. Pourquoi faut-il éviter de manger trop de bonbons ?

- ☐ Parce que ça colle aux doigts
- ☐ Parce que ça peut abîmer les dents
- ☐ Parce que ça colore la langue

6. Quels sont les bonbons les plus vendus dans le monde ?

- ☐ Les chewing-gum
- ☐ Les ours en gélatine
- ☐ Les langues acidulées

7. Quelle est la couleur traditionnelle des bonbons d'Halloween ?

- ☐ Orange et noir
- ☐ Rouge et vert
- ☐ Bleu et blanc

### GAGNE TES BONBONS !

Des chauves-souris sont cachées à travers les pages du *Petit Tourquennois*. Si tu trouves le nombre exact, tu seras peut-être tiré au sort pour remporter un paquet de bonbons ! Envoie-nous ta réponse à l'adresse : [tourcoinginfo@ville-tourcoing.fr](mailto:tourcoinginfo@ville-tourcoing.fr).

### RAPPEL IMPORTANT

À HALLOWEEN, LES BONBONS SONT UNE TRADITION, MAIS ATTENTION À BIEN JETER LES EMBALLAGES À LA POUBELLE !





# LES RÉPONSES DU GRAND QUIZ

Alors, es-tu vraiment  
incollable sur les bonbons ?  
Voici le verdict...

## 1. À QUAND REMONTE L'INVENTION DES BONBONS ?

- ✓ Réponse : l'Antiquité
- ✗ Mauvaise réponse ?  
→ Fais ton rire le plus terrifiant possible

## 2. AVEC QUOI ÉTAIENT-ILS FABRIQUÉS AVANT L'INVENTION DU SUCRE ?

- ✓ Réponse : du miel
- ✗ Mauvaise réponse ?  
→ Marche comme un zombie pendant 10 secondes

## 3. DANS QUEL PAYS LA GUÏMAUVE A-T-ELLE ÉTÉ INVENTÉE ?

- ✓ Réponse : en France
- ✗ Mauvaise réponse ?  
→ Invente une formule magique  
avec trois mots rigolos

## 4. QUEL EST LE BONBON PRÉFÉRÉ DES ASTRONAUTES DANS L'ESPACE ?

- ✓ Réponse : les chewing-gums
- ✗ Mauvaise réponse ?  
→ Mime une citrouille qui roule

## 5. POURQUOI FAUT-IL ÉVITER DE MANGER TROP DE BONBONS ?

- ✓ Réponse : parce que ça peut abîmer les dents
- ✗ Mauvaise réponse ?  
→ Imite le cri d'une chauve-souris

## 6. QUELS SONT LES BONBONS LES PLUS VENDUS DANS LE MONDE ?

- ✓ Réponse : les oursons en gélatine
- ✗ Mauvaise réponse ?  
→ Imite le hurlement d'un loup-garou

## 7. QUELLE EST LA COULEUR TRADITIONNELLE DES BONBONS D'HALLOWEEN ?

- ✓ Réponse : orange et noir
- ✗ Mauvaise réponse ?  
→ Fais ton rire le plus terrifiant possible  
(encore plus effrayant que la première fois !)

# LES RENDEZ-VOUS magiques


L'automne arrive et, avec lui, son lot de mystères et de surprises. Dans les rues de Tourcoing, les citrouilles s'animent, les lanternes s'allument et chaque coin de la ville devient un lieu magique à explorer. Prépare-toi à frissonner, à rire et à t'émerveiller au gré de tes envies !

## Tu veux frissonner ?

Le **samedi 25 et le dimanche 26 octobre**, de 13h30 à 18h, tu pourras déambuler dans les allées du **marché de créateurs hanté** à la maison Folie hospice d'Havrè ! Puis, le **mercredi 29 octobre**, direction le **Jardin botanique** pour une après-midi 100 % Halloween ! Au programme : un stand de maquillage pour révéler le monstre qui sommeille en toi, des ateliers magiques dans les serres de 14h à 17h (sans réservation), sans oublier la terrible avalanche de bonbons dès 15h !

## Tu veux voir la ville scintiller de mille feux ?

Rendez-vous à **la Nuit en Lumières le samedi 8 novembre** ! Dès 17h30, place Victor Hassebroucq, tu pourras te faire maquiller et découvrir un char lumineux géant. Puis, à 18h, la fanfare Drummix fera résonner ses tambours illuminés pour lancer le grand cortège des allumoirs. Attrape ta lanterne gratuite et rejoins la marche jusqu'au Parvis Saint Christophe, où un spectacle de feu t'attendra. Tu pourras déguster un bon bol de chocolat chaud ou de soupe pour te réchauffer !



# JS de l'automne



## Tu veux faire briller ton quartier ?

Alors viens semer de la magie dans les rues en participant aux **cortèges des allumoirs** ! Tout au long de l'automne, des écoles et des associations organisent des marches lumineuses dans les quartiers de Tourcoing.

**Pour retrouver les dates et points de départ près de chez toi, demande à tes parents de scanner ce QR Code**



## Tu veux redécouvrir tes contes préférés en musique ?

**L'Atelier lyrique de Tourcoing** te réserve deux spectacles incroyables !

**Cendrillon - Samedi 22 novembre à 11h et 16h**

Et si le célèbre conte de **Cendrillon** prenait vie sous tes yeux ? Découvre un spectacle plein de **féerie, de rires et de surprises**, qui emportera petits et grands dans un monde musical enchanté. Au Théâtre municipal Raymond Devos. Dès 8 ans. Tarifs de 6 à 15 €.

**Swing upon a Star - Samedi 6 décembre à 11h et 16h**

Un jour mon prince viendra, Sous l'océan, Hakuna Matata... ces airs te rappellent quelque chose ? **Les Swing Birds** réinventent les chansons de tes dessins animés préférés en version jazz et swing à l'Auditorium du Conservatoire de Tourcoing ! Dès 5 ans. Tarifs de 6 à 15 €.

**Avec l'aide de tes parents, scanne ce QR Code pour réserver tes places et découvrir tous les spectacles de l'Atelier lyrique !**



## Tu veux exprimer ta créativité ?


Le **MUBa Eugène Leroy** te propose à chaque période de vacances des ateliers pour explorer ton imagination.

**Une BD Monstre ! Du 20 au 24 octobre**

Et si tu donnais vie à tes propres monstres ? À travers le dessin et la peinture, découvre comment le trait, la couleur et le rythme peuvent exprimer des idées et des émotions. Tu pourras comprendre comment inventer une histoire et lui donner forme. De 8 à 12 ans. Tarif : 21 € pour les 5 jours.

**L'Art... en corps ! - Du 27 au 31 octobre**

Dessiner, peindre, sculpter, graver... c'est aussi tracer, modeler, creuser, presser, tordre, agiter, recouvrir... Face aux oeuvres, tu seras surpris de voir comment le corps peut devenir un outil de création et de découverte artistique. De 8 à 12 ans. Tarif : 21 € pour les 5 jours.



# Jeux



## LABYRINTHE

Aide le fantôme à retrouver le chemin pour retourner au château hanté.



## MATHS Le grimoire de Gribouille

La sorcière Gribouille prépare une potion magique.

Voici les ingrédients pour **1** potion :


- 3 yeux de chauve-souris
- 5 poils de chat noir
- 7 gouttes de venin de serpent
- 2 pincées de poudre de lune

### Problèmes :

- 1 Si Gribouille veut préparer **3** potions, combien d'ingrédients utilisera-t-elle pour chaque type ? Combien d'ingrédients au total ?
- 2 Pour une potion spéciale, elle décide de doubler les yeux de chauve-souris et de rajouter 4 gouttes de venin de serpent en plus. Combien d'ingrédients utilisera-t-elle pour cette potion ?
- 3 Elle a **30** poils de chat noir. Combien de potions complètes peut-elle préparer avec cette quantité ?

## OMBRES

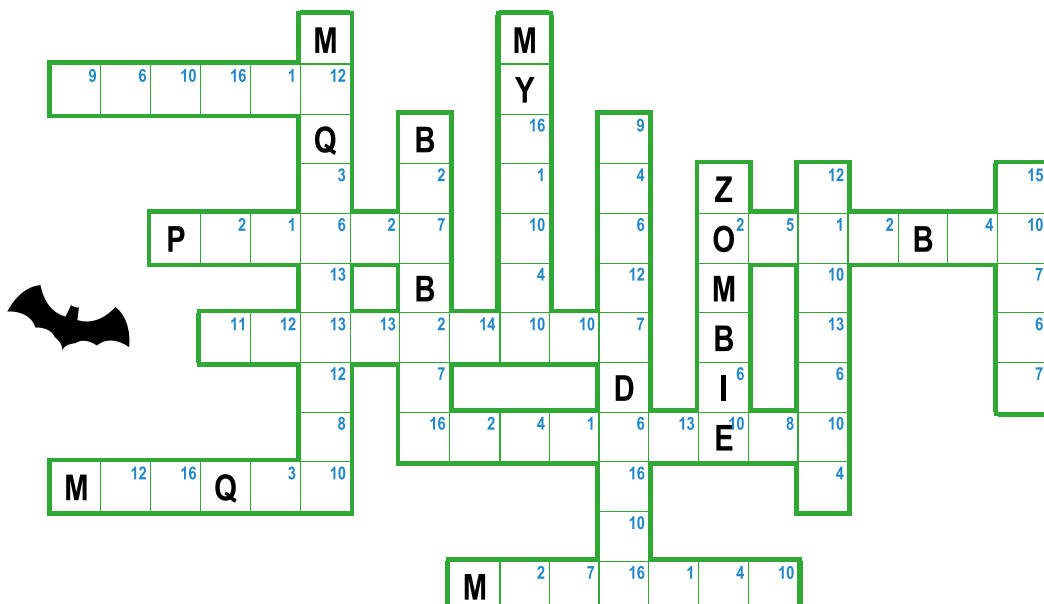
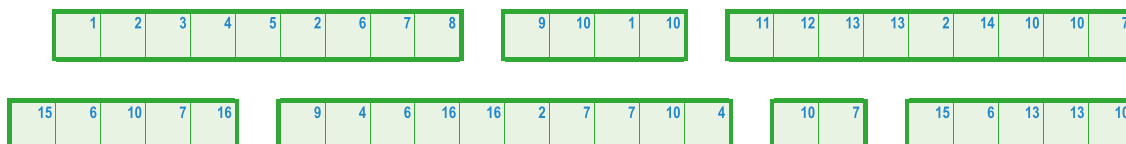
Relie la bonne ombre pour chaque fantôme.



## LES MOTS CODÉS

Dans la grille ci-dessous, certaines lettres ont été remplacées par des chiffres, un même chiffre représentant toujours la même lettre.

Reconstitue les mots au fur et à mesure que certaines lettres apparaissent dans la grille. Pour commencer, sers-toi des lettres du mot « **ZOMBIE** » et de celles déjà placées dans la grille et commence à compléter le code !



Voici les autres mots à placer dans la grille :

ATELIER  
BONBONS  
FIESTA  
FRIANDISES  
HALLOWEEN  
MAQUILLAGE  
MASQUE  
MONSTRE  
MYSTERE  
OCTOBRE  
POTION  
SORTILEGE  
VENIN


## LES MOTS MÊLÉS

Après avoir retrouvé chaque mot de la liste dans la grille, découvre le texte mystère (composé des lettres inutilisées) dont voici la définition : « Ce que la Ville t'invite à faire pour Halloween ! »

ARAIGNEE  
BALAI  
BONBON  
CARAMEL  
CHATEAU HANTE  
CHAUVE-SOURIS  
CHOCOLAT  
CITROUILLE  
COSTUME  
ELFE  
FANTOME  
FETE  
FRIANDISE

FRISONS  
GATEAU  
JEUX  
LUNE  
MASQUE  
MONSTRE  
NUIT  
OMBRE  
PEUR  
REGLISSE  
RUES  
SE DEGUISER  
SOIR

SORCIERE  
SORTS  
SQUELETTE  
SUCETTE  
SURPRISE  
TOURCOING  
TROLL



## LES ANAGRAMMES

Remets les lettres dans le bon ordre pour trouver chaque mot. Aide-toi des lettres indices déjà placées !

N B O B N O

B N

A M O N T F E

C R O T I L L E I U

C I T

P A I V R E M

M P I

C E R S O I R E

S O

W E E L L A H O N

E E N

## BLAGUE

Quel est le comble pour un vampire ?

*Avoir une dent contre quelqu'un !*

## LE COLORIAGE NUMÉROTÉ

Colorie la sorcière et son amie la citrouille selon le code couleur numéroté.



## TU PRÉFÈRES...

Entoure ta proposition préférée :

Passer la nuit dans une maison hantée OU dormir avec des araignées dans ton lit ?

Manger un bonbon qui fait éternuer OU une sucette qui donne le tournis ?

Chevaucher un balai qui va trop vite OU une citrouille qui roule lentement ?



# LES DOIGTS DE SORCIÈRE

Halloween approche à grands pas. Pour l'occasion, nous vous avons préparé des biscuits bien connus. Apprends à préparer des doigts de sorcière, une recette espagnole aussi connue sous le nom « dedos de bruja\* ».

## INGRÉDIENTS

(pour une vingtaine de biscuits)

- ☐ 200 g de beurre mou
- ☐ 140 g sucre glace
- ☐ 1 pincée de sel
- ☐ 2 œufs
- ☐ 350 g de farine
- ☐ 60 g de poudre d'amandes
- ☐ 1/2 gousse de vanille
- ☐ une vingtaine d'amandes entières
- ☐ 30 g de confiture de fraises

\* Doigts de sorcière



## PRÉPARATION

- 1 Mélange le beurre énergiquement à l'aide d'un fouet pour réaliser un beurre pommade.
- 2 Verse le sucre glace, le sel et mélange avec une spatule.
- 3 Une fois le mélange homogène, ajoute les œufs et mélange encore.
- 4 Pour finir, incorpore la farine, la poudre d'amandes et la vanille.

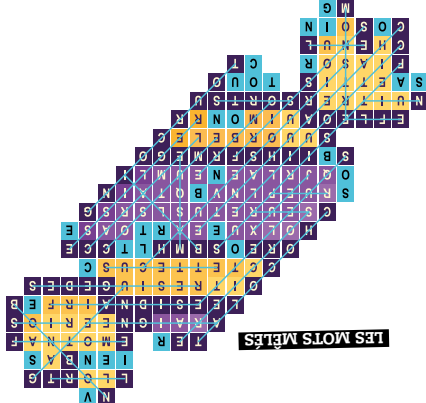
Demande à tes parents de préchauffer le four à 180 degrés.

Avec tes mains, forme des boudins de pâte de la forme d'un doigt, pour les rendre réalistes, tu peux tracer les phalanges avec un couteau. Enfonce une amande à l'extrémité pour former l'ongle. Avant de placer l'amande, dépose un peu de confiture pour un effet sanglant !

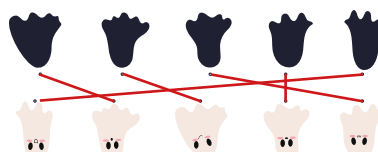
Cuis les biscuits pendant 15 à 20 minutes à 180 degrés.

Reponse 1 : 9 yeux, 15 pois, 21 gouttes, 6 pincées, total = 51  
Reponse 2 : 6 yeux, 5 pois, 11 gouttes, 2 pincées, total = 24  
Reponse 3 : 6 portions complètes

### MATHS



### LES MOTS MÊLÉS



### OMBRÉS



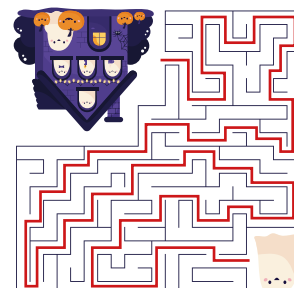
### LE COLORIAGE NUMÉROTÉ

VIENS FRISSENONNER EN VILLE  
TOURCOING FÊTE HALLOWEEN

### LES MOTS CODES

VAMPIRE  
PAIVREM  
SORCIÈRE  
CERSOIRE  
HALLOWEEN  
WEEELLAHON  
CITROUILLE  
CROUILLEIU  
FANTOME  
AMONTÉE  
BONBON  
NBONNO

### LES ANAGRAMMES



### LABYRINTHE

## SOLUTIONS JEUX 6 À 7